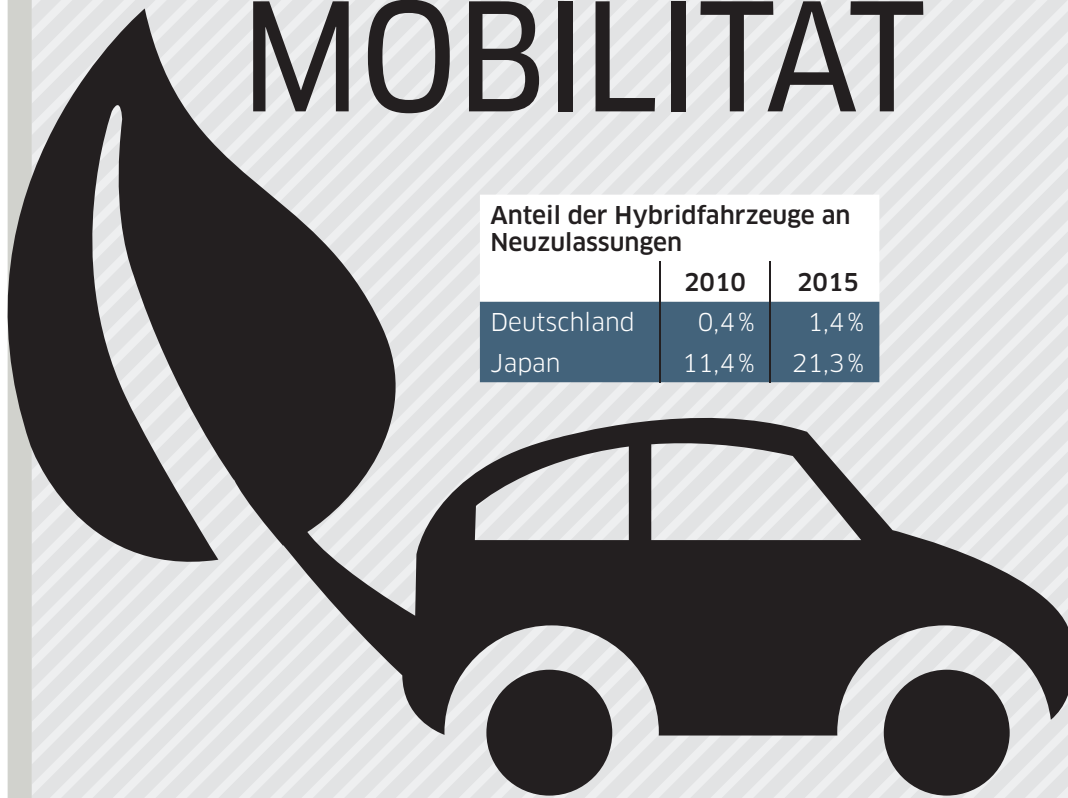


STATISTIK DER WOCHE

Fakten zu

ALTERNATIVER MOBILITÄT



Anteil der Hybridfahrzeuge an Neuzulassungen

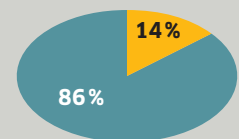
	2010	2015
Deutschland	0,4%	1,4%
Japan	11,4%	21,3%

Nutzung von Carsharing

Verfügbarkeit von Car-sharing in Stadt/Gemeinde

Ja **9%** **27%** **70%**

■ unter 20.000 Einwohner
 ■ 20.000 bis unter 100.000 Einwohner
 ■ über 100.000 Einwohner

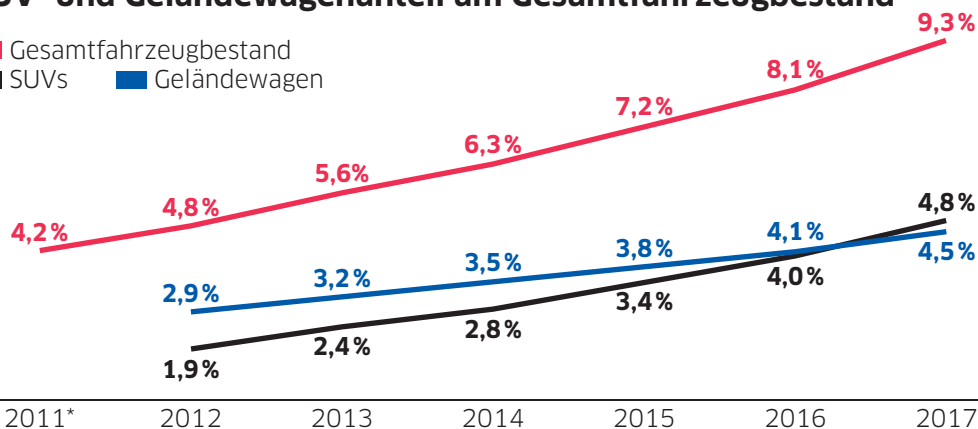


■ Habe ich bereits gemacht
 ■ Habe ich noch nicht gemacht

Fazit: In Ballungsräumen hohe Sympathie (70%), aber relativ niedrige Handlungsbereitschaft (14%).

SUV- und Geländewagenanteil am Gesamtfahrzeugbestand

■ Gesamtfahrzeugbestand
 ■ SUVs
 ■ Geländewagen



* 2011 noch nicht zwischen SUVs und Geländewagen unterschieden

Alternative Antriebe und Mobilität ernten viel Sympathie - gekauft werden aber zunehmend schwere SUVs mit entsprechendem Verbrauch.

Mobilität im Alltag

70% fahren täglich oder mehrmals die Woche mit dem Auto.

74,7% könnten sich aber vorstellen, „unter bestimmten Bedingungen“ öfter zu Fuß zu gehen.

77% nutzen den ÖPNV maximal einmal pro Monat oder gar nicht.

95%

halten die Entlastung der Umwelt durch technologische Innovationen für sehr oder eher wichtig.